

マンションのエントランスに マンション用オートロック 電話解錠装置 XSR-100

インターホンの
の代わりに!

① 部屋番号をダイヤル

マンション
エントランス

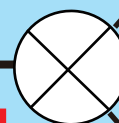


受付電話機



② 部屋番号を電話番号に 変換して、ダイヤル

電話交換機




訪問先



③ 通話し、入室を許可 するときは電話機の *を押す

④ 解錠



特徴

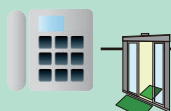
- ・マンションのエントランスにある自動ドア・電気錠とともに設置します。来訪客の方には受付の電話機から各室の部屋番号をダイヤルします。
- ・装置により、部屋番号が電話番号に変換され、各室を呼び出し通話できます。
- ・ドアを開ける場合は訪問先の電話機で*ボタンを押すとトーン信号を検知して解錠します。
- ・装置が接続されている電話番号に電話して、室内からドアを開けることも可能です。
- ・電話番号は音声ガイダンスで簡単に設定できます。

使用例

マンション用 オートロック電話解錠

エントランスに電話を設置、部屋番号をダイヤルすると、電話番号に変換して各部屋と通話できます。電話機の*で自動ドアを解錠できます。

エントランス



訪問先の電話機



遠隔電話解錠

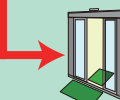
エントランス



室内の電話機



解錠信号



遠隔操作で
便利

装置が接続されている電話番号に電話し、遠隔で自動ドア、電気錠を解錠することも可能です。

マンション用オートロック電話解錠装置 XSR-100

背面



品番構成

XSR-100	マンション用オートロック電話解錠装置
---------	--------------------

※その他シリーズ製品

XSW-211	電話回線経由 基本セット	※別紙参照
XSW-211HP	携帯電話インターフェース付	※別紙参照
XSL-100	受付電話解錠装置	※別紙参照

機能

機能名	内容
部屋番号→電話番号変換機能	マンションロビーに受付電話機を置き、来訪者は部屋番号をコールする。部屋番号は装置で電話番号に変換され各室を呼び出す。(来訪者には電話番号はわからない)居住者と通話して、ドアを解錠する場合は居住者が電話機の*を押すことにより行われる。
パスワード	アクセス時のパスワードを設定。9999を設定するとパスワード問い合わせ省略。
呼出時間設定	着信から応答までの時間を設定可能。既存の回線に接続し、長い時間を設定すれば誰も応答しないときのみ、この装置が応答するなどの設定ができる。
リレータイム設定	リレー出力を指定した時間オン、またはオフし、その後通常状態に戻す。電源リセット等で通常オンで、コマンドで一定時間オフしてもまた必ずオンに戻すなどの設定ができる。
着信時自動動作	リレー出力を着信時、自動的に実行する。あまりセキュリティの低い電気錠や自動ドアの開閉など、毎回入力するのが面倒な場合に便利。

さらに詳しい内容は取扱説明書(弊社ホームページ)をご覧ください。

仕様一覧

項目	内容	備考
電源電圧及び消費電力	AC100V (50Hz 60Hz) 最大3W	
リレー接点出力端子	1系統 ドライ接点 最大24V 1A	絶対に定格を超えないでください
設定方式	音声ガイダンスに従い電話機からトーン信号で設定	
制御方式	電話回線からDTMF(トーン)信号で制御	音声ガイダンスあり
サイズ(W x H x D)	95 x 57 x 170mm	
質量	550g	本体+アダプター

製品向上のため仕様・外観は変更することがあります。



Xマトリックス電子株式会社

フリーダイヤル ☎ 0120-967-232

ホームページ: <https://mtrx.jp> E-mail: mail@mtrx.jp

制御機器事業部

〒811-2317 福岡県粕屋郡粕屋町長者原東1-5-25 マトリックスビル
TEL 092-939-2551, FAX 092-939-0361

東京営業所

〒194-0013 東京都町田市原町田 1-2-3

TEL 042-785-4091, FAX 042-785-4071



QRコード